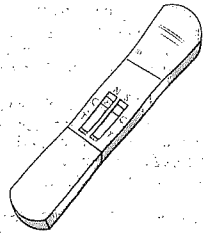


CORONA ONE



CoronaOne Lo


Einfache Anleitung zur Gebrauchsanwei



STOPPI BEVOR DU STARTEST!

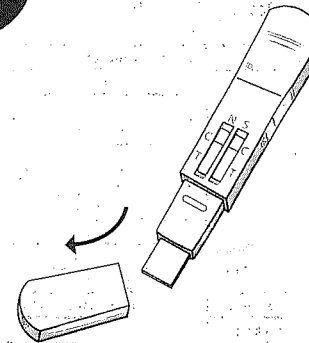
- Lies die Anleitung ganz durch
- Wasche Dir die Hände
- Iss und trink eine Stunde vor dem Test nichts mehr und kaue keinen Kaugummi
- Putze eine Stunde vor dem Test nicht mehr die Zähne
- Führe den Test nur mit medizinischem oder geschultem Personal durch

1



Reiße die Plastikfolie des Tests auf.

2



Ziehe die Schutzkappe des Tests ab.

3



Lege die Testspitze wie einen Lolli unter die Zunge.

CoronaOne Lolli-Test

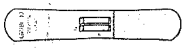
1-Schritt SARS-CoV-2 Antigen-Speichel-Schnelltest

Gebrauchsanweisung

Lolli-Test

sung

Das ist im Karton enthalten:



Test

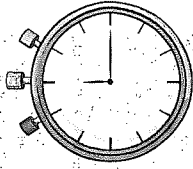


Trockenmittel



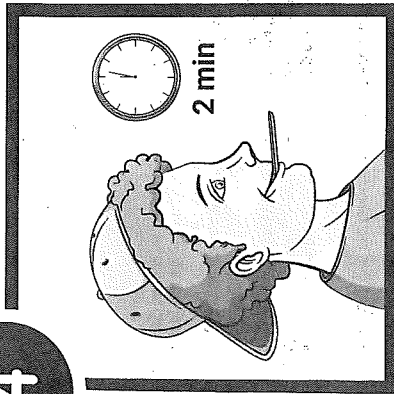
Anleitung

Das brauchst Du noch:



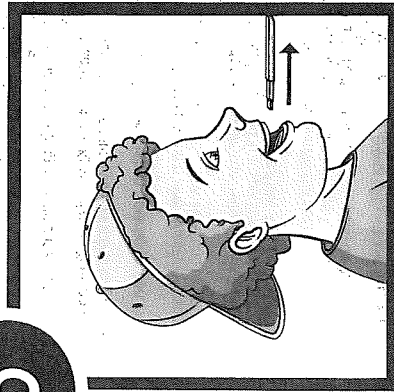
Stoppuhr

4



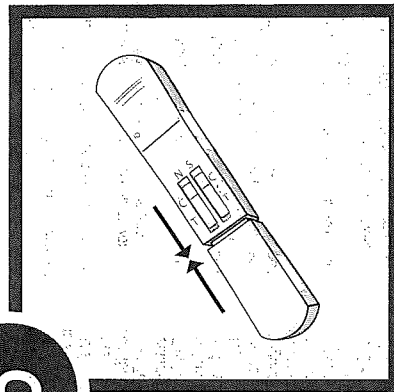
Lasse die Testspitze im Mund. Warte 2 Minuten.

5




Nimm die Testspitze aus dem Mund heraus.

6



Mache die Schutzkappe wieder auf den Test.

7



Lege den Test flach auf einen Tisch. Warte 15 Minuten.


So sieht mein Test aus:

Name

Geburtstag

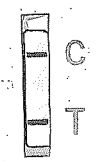
Datum des Tests

Uhrzeit des Tests

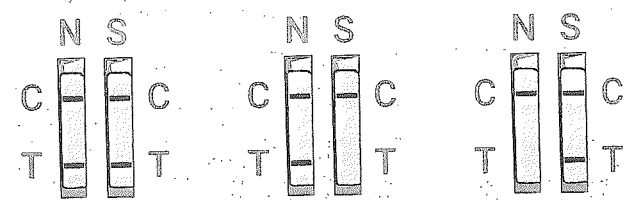


POSITIV

Bei Tests mit einem Fenster:



Bei Tests mit zwei Fenstern:



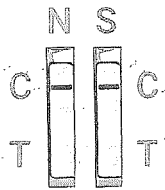
Dein Test ist positiv. Du hast Dich wahrscheinlich mit dem Coronavirus infiziert. Kontaktiere so schnell wie möglich Deinen Arzt. Ein positives Ergebnis muss immer von einem Arzt bestätigt werden. Halte Dich an die örtlichen Richtlinien zur Isolierung.

NEGATIV

Bei Tests mit einem Fenster:



Bei Tests mit zwei Fenstern:



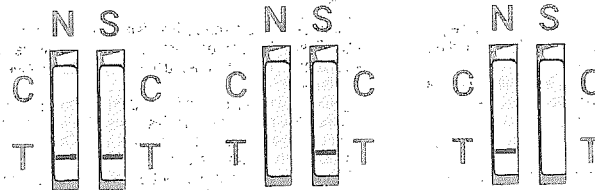
Dein Test ist negativ. Du hast Dich wahrscheinlich nicht mit dem Coronavirus infiziert. In wenigen Fällen ist das Testergebnis nicht richtig. Kontaktiere bei anhaltenden Symptomen Deinen Arzt. Halte weiterhin alle örtlichen Schutzmaßnahmen ein.

FEHLER

Bei Tests mit einem Fenster:




Bei Tests mit zwei Fenstern:



Dein Test ist ungültig. Du hast die Testspitze wahrscheinlich nicht lange genug in den Mund genommen, oder einen Fehler gemacht. Lies die Anleitung nochmal durch und mache den Test nochmal mit einem neuen Test. Falls das Problem wieder auftritt, kontaktiere Deinen Arzt.

8



Schau Dir Deinen Test an. Finde Dein Ergebnis auf der Anleitung. Befolge die Anweisungen.